

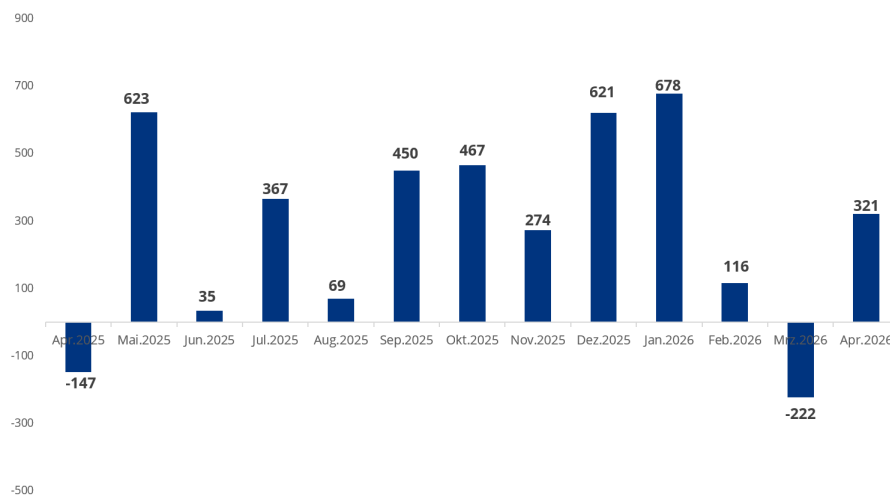
Fondsvolumen UCITS in Mrd. Euro

	Apr.2026	Dez.2025	%Δ
Aktienfonds	37,05	34,93	6,1%
Rentenfonds	37,12	36,94	0,5%
Gemischte Fonds	42,20	41,48	1,7%
Sonstige Fonds	0,22	0,18	19,5%
Gesamt	116,58	113,52	2,7%

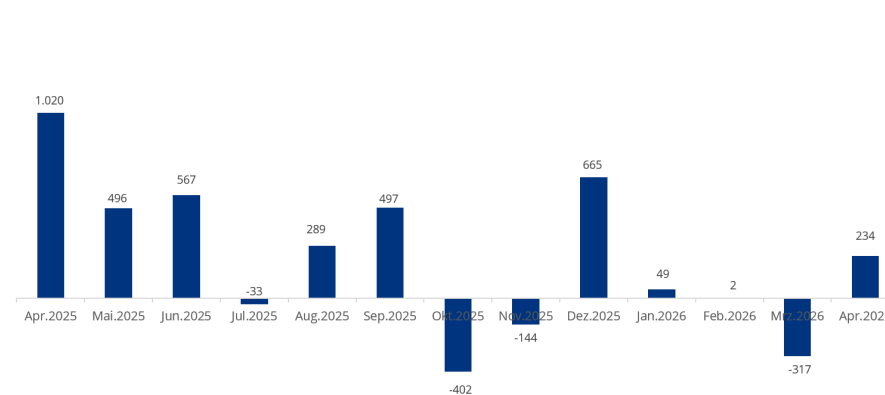
Fondsvolumen AIF in Mrd. Euro

	Apr.2026	Dez.2025	%Δ
Aktienfonds	20,37	19,74	3,2%
Rentenfonds	32,63	35,11	-7,1%
Gemischte Fonds	71,65	68,03	5,3%
Immobilienfonds	6,36	6,79	-6,3%
Sonstige Fonds	0,08	0,08	-1,7%
Gesamt	131,08	129,74	1,0%

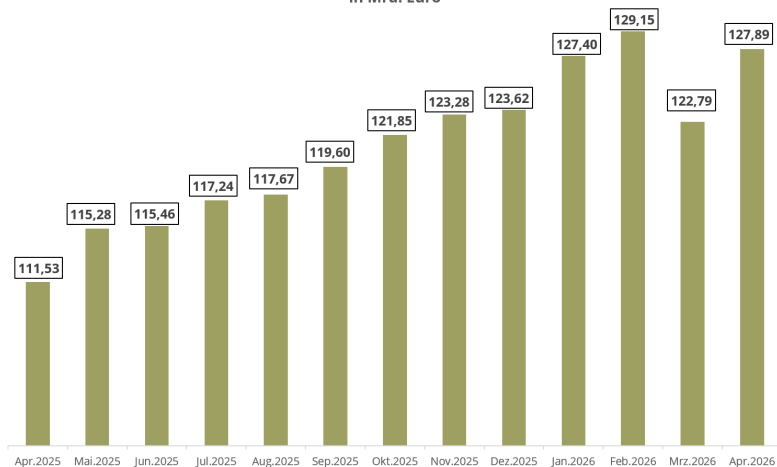
Nettomittelveränderung von UCITS Fonds
in Mio. Euro



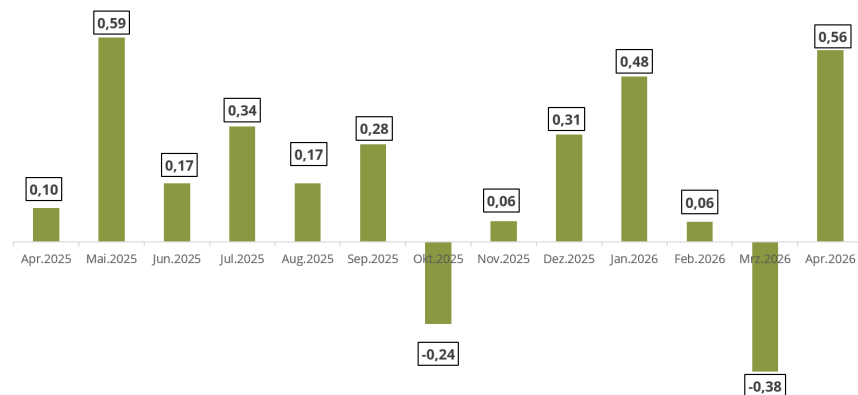
Nettomittelveränderung von AIF Fonds
in Mio. Euro



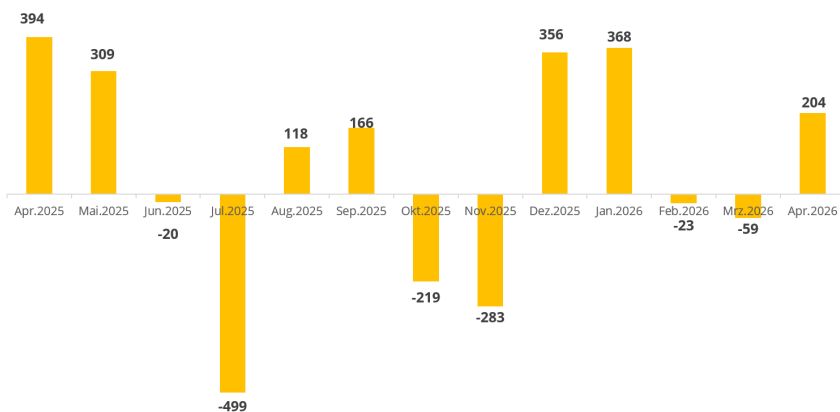
VOLUMEN SFDR ART 8/ART9 Fonds
in Mrd. Euro



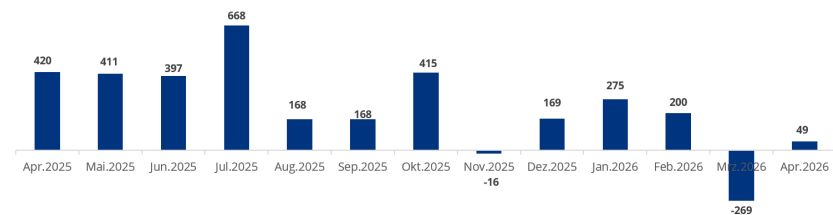
NETTOMITTELVERÄNDERUNG SFDR ART8/ ART 9 Fonds
in Mrd. Euro



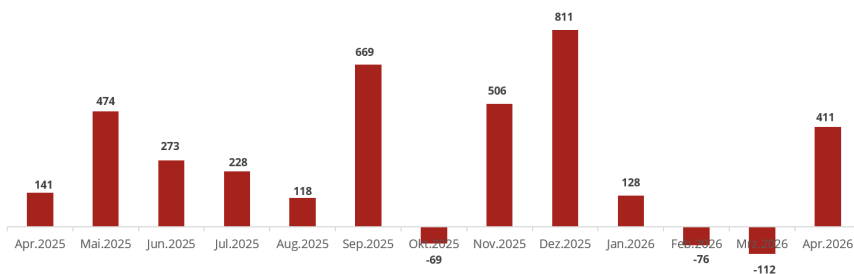
NETTOMITTELVERÄNDERUNG GEMISCHTE FONDS
in Mio. Euro



NETTOMITTELVERÄNDERUNG AKTIEN FONDS
in Mio. Euro



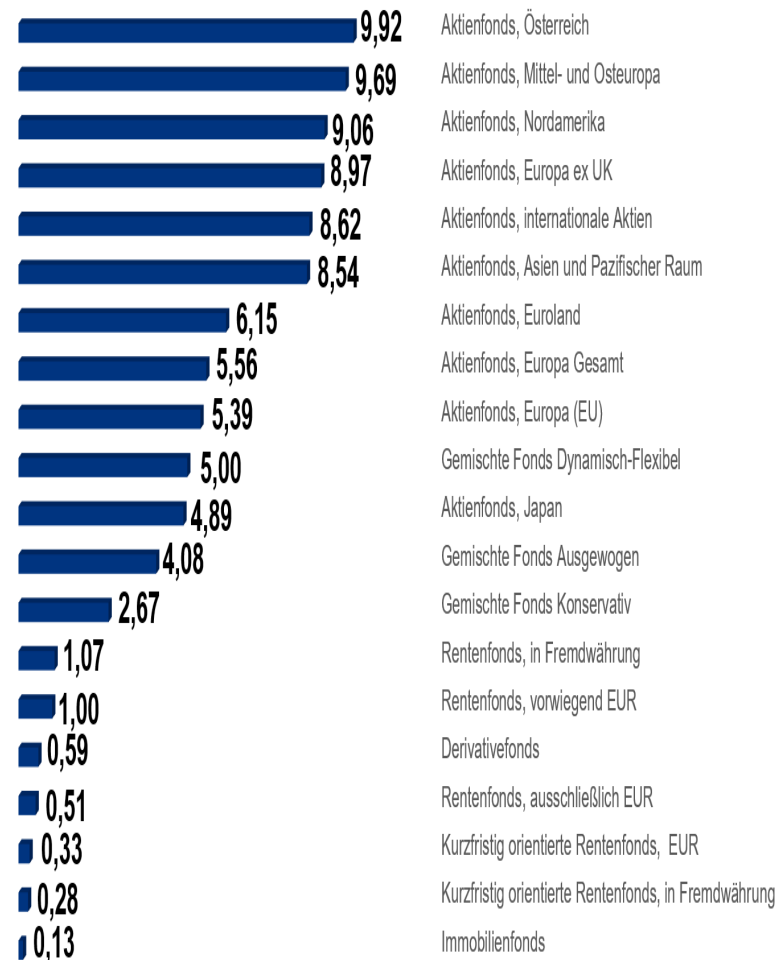
NETTOMITTELVERÄNDERUNG RENTEN FONDS
in Mio. Euro



NETTOMITTELVERÄNDERUNG IMMOFONDS
in Mio. Euro



1-Monats Performance in %



-2,00 0,00 2,00 4,00 6,00 8,00 10,00 12,00